

### Legende

es sind die aktuellen Planstände zu beachten, z.B.

- Grundrisse
  - Schnitte
  - Dachaufsichten
- Hautechnik
  - allg. Anschluss- / Aufbaudetails
  - Darstellungen der Regenfallrohre, siehe Ansichten

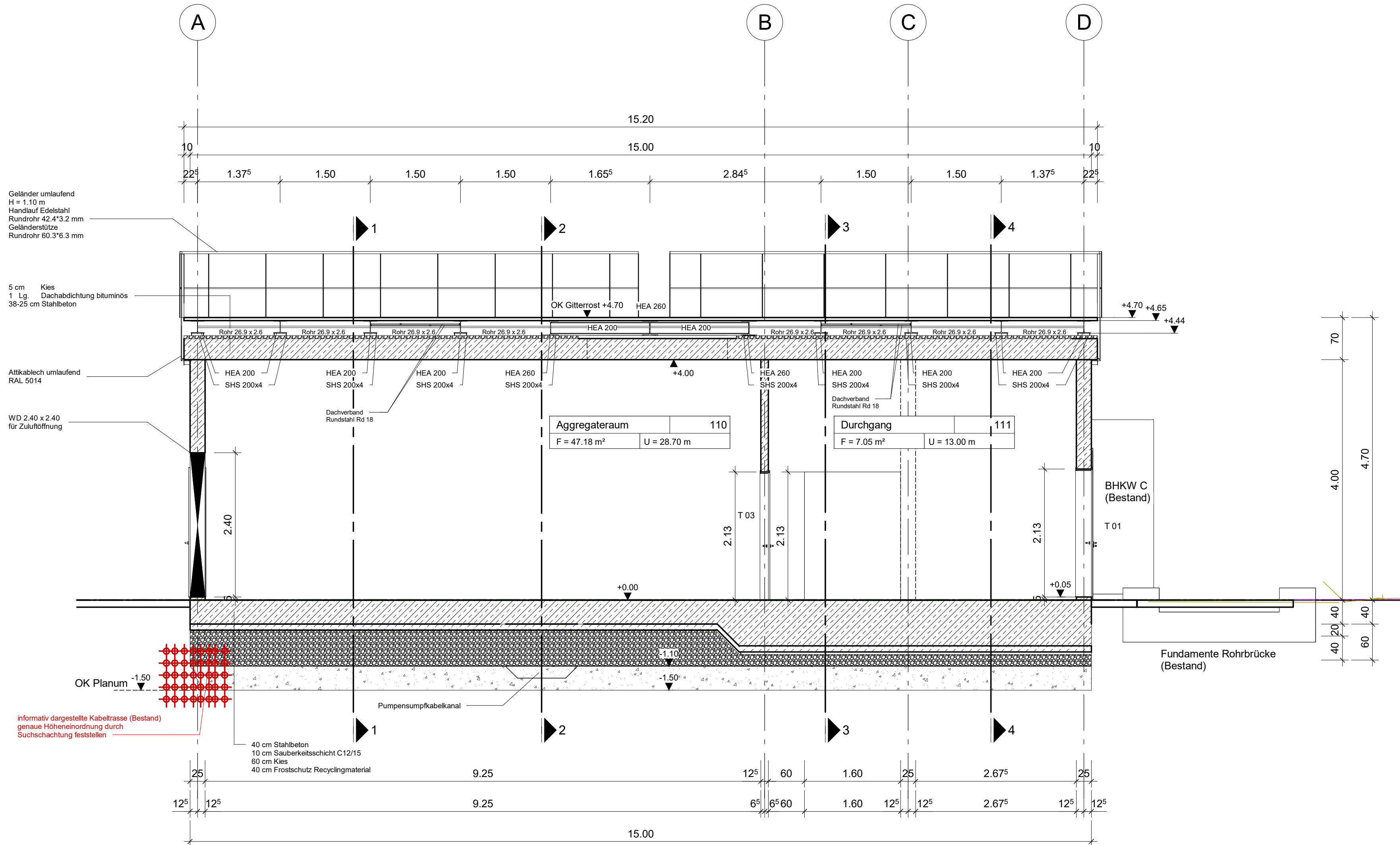
### Höhenkoten

- OKFFB=Oberkante Fertigfußboden
- OKRFB=Oberkante Rohfußboden


- im Schnitt (fertig)
- im Grundriss (fertig)
- im Schnitt (roh)
- im Grundriss (roh)

### Darstellung / Textliche Ergänzungen

- Bestand
- Neubau
- Anlagentechnik
- Abbruch
- Stahlbeton (Neu)
- Sauberkeitsschicht (Neu)
- Gitterrost (Neu)
- FD-Bodendurchbruch
- DD-Deckendurchbruch
- WD-Wanddurchbruch
- Kernbohrung Wand
- OKFFB Oberkante Fertigfußboden
- OKRFB Oberkante Rohfußboden
- UKFD Unterkannte Fertigdecke
- UKRD Unterkannte Rohdecke
- WD Wanddurchbruch
- L=Lüftung
- S=Sanitär
- H=Heizung
- E=Elektro



Nur zur Information,  
nicht zur Ausführung freigegeben!




### Verweis Index

Änderungshinweis  
siehe Vermerk  
aktueller Index

Alle Angaben und Maße sind am Bau zu prüfen!

± 0.00 OKFFB EG = 111.10 m NN			
Index	Änderung	gez. / bearb.	geprüft
			Datum

**Stadtentwässerung Dresden GmbH**  
*WIR KLÄREN DAS FÜR SIE*

Scharfenberger Straße 152  
01139 Dresden

Tel.: 0351 822-0  
Fax: 0351 822-1111

Projekt  
**Kläranlage Dresden-Kaditz  
Erneuerung - Austausch BHKW A und B**

Darstellung  
**BHKW D  
Schnitt A-A - Bau**

Leistungsphase  
**Ausschreibung**

1 : 50	Maßstab	Dateum	Nam
	gezeichnet	04.02.2026	ZI
	bearbeitet	04.02.2026	HS
	geprüft	04.02.2026	STI
Datei: siehe linken Planrand		Originalformat:	A1
Zeichnungs-Nr.		03526005-06-B-004	